

## PO-Schachtabdeckungen DN600 – DN800

PO-Schachtabdeckungen DN600–DN800 mit Belastungsklassen 200 kg–35 kN, tagwasserdicht, rutschhemmender Oberfläche und 4-fach Verschraubung zur Kindersicherung. Für den Einsatzbereich Haus und Hof, passend zu allen gängigen/genormten DN 600 Betonschacht-/Behälterbauteilen z.B. Regenwasserbehälter, Kläranlagenbehälter, Anschluss- und Inspektionsschächte. In unserer stetig älter werdenden Gesellschaft ist das leichte Handling von Schachtab-

deckungen von immer größerer Bedeutung. Auch positive Eigenschaften wie moderne Designoptik, keine Rostbildung, sowie die einfache, sichere und schnelle Montage von Kunststoffschachtabdeckungen überzeugen immer mehr Bauherren und Handwerker.

Nie mehr schwere Guss- oder Betondeckel heben, keine Korrosion, kein Rost!

Material: Polyolefin-Kunststoffe gem. ISO 15398



PO-Schachtabdeckung DN600 – Solo zur einfachen Einlage in Betonringe DN600 mit Z-Falz – DI650						
DN	Höhe	Belastung	4-fach verschraubt	tagwasserdicht	Artikelnr.	Preis/PG1
600	25 mm	200 kg	nein	nein	S600-200	109 €
600	25 mm	15 kN	nein	nein	S600-15	142 €
600	25 mm	35 kN	nein	nein	S600-35	213 €



PO-Schachtabdeckung DN600 – mit Flanschrahmen						
DN	Höhe	Belastung	4-fach verschraubt	tagwasserdicht	Artikelnr.	Preis/PG1
600	41 mm	200 kg	ja	ja	FR600-200	146 €
600	41 mm	15 kN	ja	ja	FR600-15	179 €
600	41 mm	35 kN	ja	ja	FR600-35	250 €

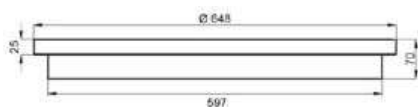


PO-Schachtabdeckung DN600 – mit Modulrahmen						
DN	Höhe	Belastung	4-fach verschraubt	tagwasserdicht	Artikelnr.	Preis/PG1
600	60–100 mm	200 kg	ja	ja	MR600-200	176 €
600	60–100 mm	15 kN	ja	ja	MR600-15	209 €
600	60–100 mm	35 kN	ja	ja	MR600-35	318 €

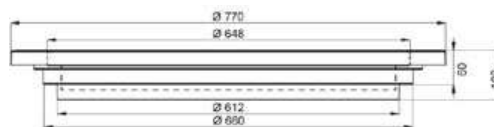


PO-Schachtabdeckung DN800 – mit Blockrahmen und Griffmulde						
DN	Höhe	Belastung	6-fach verschraubt	tagwasserdicht	Artikelnr.	Preis/PG1
800	85 mm	200 kg	ja	ja	BR800	490 €


DN600



DN600 mit Modulrahmen



DN600 mit Flanschrahmen



DN800 mit Blockrahmen

